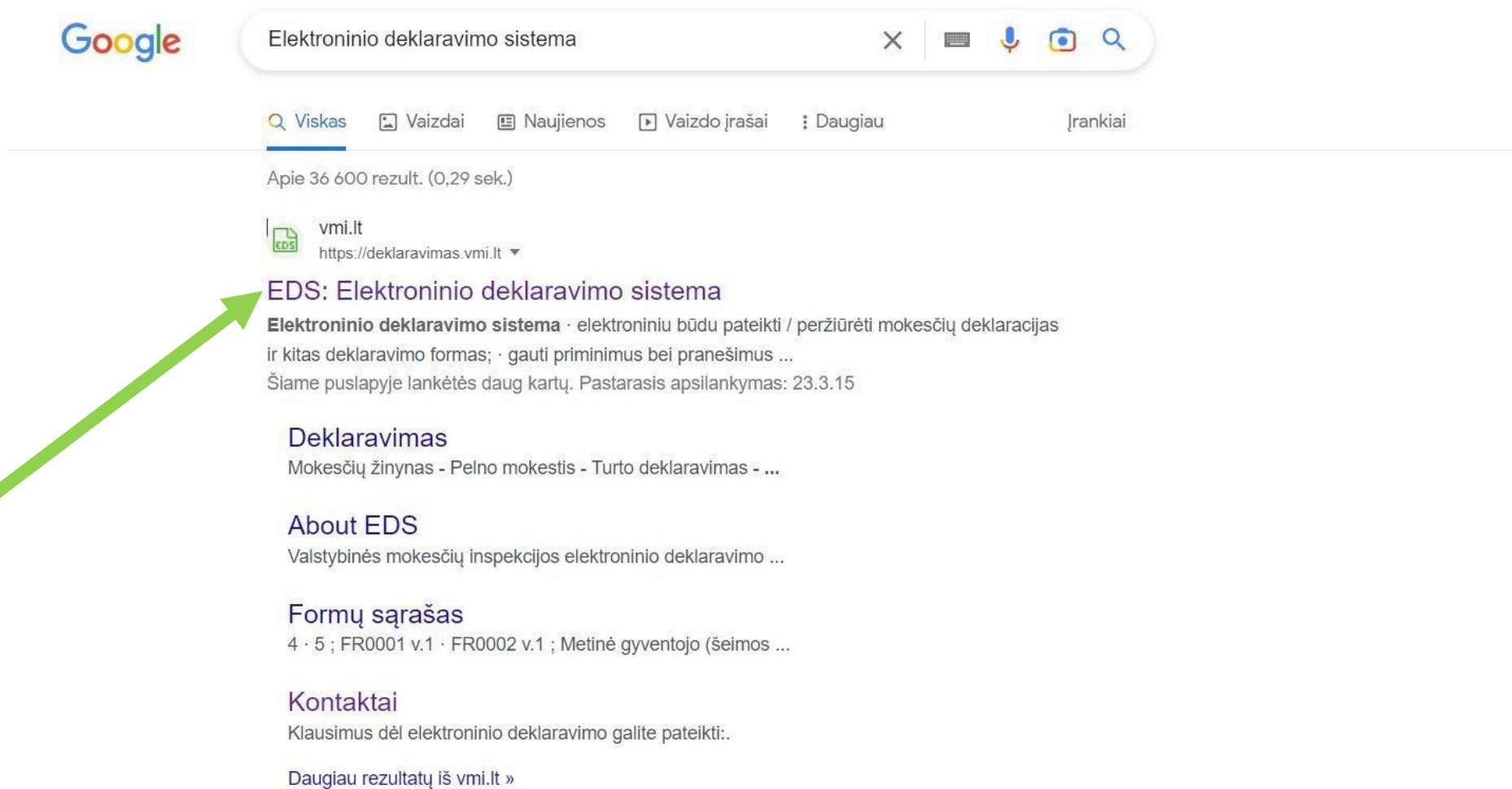


INSTRUKCIJA KAIP UŽPILDYTI 1,2 PROC. GPM SKYRIMO FORMOS LAUKELIUS

1. Į www.google.lt paiešką įveskite **ELEKTRONINIO DEKLARAVIMO SISTEMA** ir paspauskite **EDS: ELEKTRONINIO DEKLARAVIMO SISTEMA**



The image shows a Google search interface. The search bar contains the text 'Elektroninio deklaravimo sistema'. Below the search bar, there are navigation options: 'Viskas', 'Vaizdai', 'Naujienos', 'Vaizdo įrašai', 'Daugiau', and 'Rankiai'. The search results show 36,600 results found in 0.29 seconds. The first result is from 'vmi.lt' with the URL 'https://deklaravimas.vmi.lt'. The title of the result is 'EDS: Elektroninio deklaravimo sistema'. A green arrow points to this title. Below the title, there is a brief description: 'Elektroninio deklaravimo sistema · elektroniniu būdu pateikti / peržiūrėti mokesčių deklaracijas ir kitas deklaravimo formas; · gauti priminimus bei pranešimus ... Šiame puslapyje lankėtės daug kartų. Pastarasis apsilankymas: 23.3.15'. Below the description, there are several links: 'Deklaravimas', 'About EDS', 'Formų sąrašas', and 'Kontaktai'. At the bottom, there is a link 'Daugiau rezultatų iš vmi.lt »'.

Google

Elektroninio deklaravimo sistema

Viskas Vaizdai Naujienos Vaizdo įrašai Daugiau Rankiai

Apie 36 600 rezult. (0,29 sek.)

vmi.lt
https://deklaravimas.vmi.lt

EDS: Elektroninio deklaravimo sistema

Elektroninio deklaravimo sistema · elektroniniu būdu pateikti / peržiūrėti mokesčių deklaracijas ir kitas deklaravimo formas; · gauti priminimus bei pranešimus ...
Šiame puslapyje lankėtės daug kartų. Pastarasis apsilankymas: 23.3.15

Deklaravimas
Mokesčių žinynas - Pelno mokestis - Turto deklaravimas - ...

About EDS
Valstybinės mokesčių inspekcijos elektroninio deklaravimo ...

Formų sąrašas
4 · 5 ; FR0001 v.1 · FR0002 v.1 ; Metinė gyventojų (šeimos ...

Kontaktai
Klausimus dėl elektroninio deklaravimo galite pateikti:.

Daugiau rezultatų iš vmi.lt »

2. Paspauskite **PRISIJUNGTI PRIE EDS**

STRUKTŪRA LT EN

Naudotojas: NEPRISIJUNGĘS Prisijungti

NAUJIENOS FORMŲ SĄRAŠAS APIE FORMŲ TEIKIMĄ NEĮGALIESIEMS →

Elektroninio deklaravimo sistema

Prisijungti prie EDS

Valstybinės mokesčių inspekcijos **elektroninio deklaravimo sistema (toliau – EDS)** suteikia mokesčių mokėtojams galimybę:

- elektroniniu būdu pateikti / peržiūrėti mokesčių deklaracijas ir kitas deklaravimo formas;
- gauti priminimus bei pranešimus apie klaidas ar atnaujintą informaciją;
- administruoti sistemos naudotojų teises;
- atlikti kitas su mokesčių deklaravimu susijusias procedūras.

Jei nesate **EDS** naudotojas, tačiau norite juo tapti – daugiau informacijos rasite [čia](#).

Pagalba

- 🔗 Kaip tapti registruotu EDS naudotoju?
- 🔗 Kodėl jungiantis prie EDS prašoma atnaujinti dokumentų teikimo elektroniniu būdu sutartį?

Mano VMI

ELEKTRONINĖ GYVENTOJŲ APTARNAVIMO SISTEMA

SoDra → EGAS

ELEKTRONINĖ DRAUŽIŲ APTARNAVIMO SISTEMA

SoDra → EGAS

Pagalba telefonu

Apie EDS Kontaktai D.U.K. VMI svetainė Mano VMI VMI

©2010. Valstybinė mokesčių inspekcija prie Lietuvos Respublikos finansų ministerijos
Versija 3.0.0.146

Kuriame Lietuvos ateitį

3. Prisijunkite Jums patogiausiu būdu



EN

Prisijungti galite:

Per išorines sistemas


Su VMI priemonėmis

Su el. parašu

Pasirinkite, per kurią sistemą norite prisijungti (jei nepavyksta prisijungti per išorinę sistemą, rekomenduojame rinktis kitą prisijungimo būdą „Su VMI priemonėmis“ arba „Su el. parašu“).

Luminor Bank AS Lietuvos skyrius
Swedbank
SEB bankas
Šiaulių bankas
„Citadele“ bankas
Medicinos bankas
Valstybės įmonė Registrų centras
Lietuvos kredito unijos
Elektroniniai valdžios vartai

4. Paspauskite **PILDYTI FORMA**



The screenshot shows the VMI website interface. On the left sidebar, under 'Preliminarios deklaracijos', the 'Pildyti formą' option is highlighted with a green arrow. The main content area is titled 'Deklaravimas » Preliminarios deklaracijos » Pajamų mokesčio' and 'Pajamų mokesčio deklaracija'. It contains instructions for filling out the 2019 tax declaration form (GPM311) and a table of available forms.

Pajamų mokesčio deklaracija

- **2019 m. ir vėlesnių mokesčių laikotarpių** pajamų mokesčio deklaracija (GPM311) pildoma vedliu – jame pateikiami visi iš trečiųjų šaltinių gauti duomenys (pažymos kortelė).
- Paspaudus gaublio ikoną, pradedate naujos pajamų deklaracijos pildymą vedliu.
- Norėdami tikslinti pateiktą deklaraciją pasirinkite meniu **Pildyti formą -> Pildyti ankstesnės pagrindu**.
- Norėdami tęsti išsaugoto deklaracijos ruošinio pildymą pasirinkite meniu **Pildyti formą -> Tęsti**.

Įrašų sk.: 1

Formos kodas	Formos pavadinimas	Mokestinis laikotarpis	Forma elektroniam pildymui
GPM311 v.1	Pajamų mokesčio deklaracija Versija 2018-12-14	2023	

Pastaba: Deklaracijos pildymui nerekomenduojame naudoti „Internet Explorer“ naršyklės.

- **2018 m. ir ankstesnių mokesčių laikotarpių** metinė pajamų deklaracija (GPM308) pildoma tiesiogiai online pasirinkus atitinkamą mokesčių laikotarpį.
- Preliminarioje pajamų deklaracijoje gali būti nurodyti ne visi duomenys - patikrinkite pažymoje, ar visi VMI turimi duomenys perkelti į preliminarią pajamų deklaraciją. Trūkstamus Jums žinomus duomenis įrašykite teikiamoje deklaracijoje.
- Preliminarioji pajamų deklaracija gali būti neparengta („Įrašų nerasta“), jeigu tretieji asmenys VMI nepateikė jokių duomenų apie Jūsų pajamas ir / arba išlaidas, pateikti duomenys galėjo būti įvairiai vertinami apmokestinimo prasme arba dėl kitų priežasčių. Tokiu atveju metinę pajamų deklaraciją turite užpildyti pagal VMI parengtos pažymos ir / arba pagal savo turimus duomenis.
- Metinių pajamų deklaracijų (GPM308) duomenų pagrįstumo patikrinimo būseną galite matyti skiltyje „Deklaravimas“ → „Pateikti dokumentai ir formos“. Pateikus deklaraciją, pirmiausia yra tikrinamos užpildymo klaidos, jų nenustačius - vyksta duomenų pagrįstumo patikrinimas.

Pagalba telefonu

Pagalba

- 🔗 Pajamų deklaravimas už 2018 m. ir ankstesnius metus
- 🔗 Kaip ištrinti vedliu sukurtą, tačiau nebaigtą užpildyti GPM311 deklaraciją (juodrašti)?

[Daugiau...](#)

 **Mano VMI**

5. Paspauskite **PRAŠYMAS SKIRTI PARAMĄ**

Deklaravimas » Pildyti formą » Pildyti naują formą

Pildyti naują formą

- Tiesiogiai portale galite pildyti naują formą (Skiltis - „Pildyti naują formą“) arba pildyti formą jau pateiktos formos duomenų pagrindu (Skiltis - „Pildyti ankstesnės pagrindu“).
- Pradėtos pildyti, bet nepateiktos formos, EDS saugomos 21 kalendorinę dieną nuo paskutinio redagavimo. Per šias dienas galite baigti formų užpildymą ir jas pateikti („Tęsti pildymą“).

• Pasitikrinkite, ar turite nepateiktų dokumentų!

Dažniausiai pildomos formos

- Pajamų deklaracija
- **Prašymas skirti paramą**
- Turto deklaracija

Pildyti naują formą Pildyti ankstesnės pagrindu Tęsti pildymą

Filtrai

Formos pavadinimas:	<input type="text"/>
Formos kodas:	<input type="text"/>
Mokestiniai metai:	<input type="text" value="▼"/>
Mokestis:	<input type="text" value="▼"/>

Pagalba telefonu

Pagalba
Elektroninių formų ir pildymo instrukcijų simbolių reikšmės

Mano VMI

GPM sumokėjimas

6. Paspauskite skiltyje Forma elektroniniam pildymui ANT GAUBLIO

Deklaravimas » Parama » Pildyti naują formą

Parama

Iki gegužės 2 d. už 2022 m. mokestinį laikotarpį galite elektroniniu būdu pateikti FR0512 prašymą pervesti iki 1,2 procentų pajamų mokesčio dalį paramos gavėjams (vienetams ir (ar) meno kūrėjams, turintiems teisę gauti paramą) ir iki 0,6 procento profesinėms sąjungoms arba profesinių sąjungų susivienijimams, turintiems paramos gavėjo statusą, bei iki 0,6 procento politinėms partijoms, kurios įstatymų nustatyta tvarka yra įregistruotos Juridinių asmenų registre ir atitinka įstatymų reikalavimus dėl politinės partijos narių skaičiaus ir kurioms nėra pradėta pertvarkymo arba likvidavimo procedūra. Kas turi teisę gauti pajamų mokesčio dalį, galite pasitikrinti [čia](#).

PASTABA. Gyventojai, turintys prievolę teikti pajamų mokesčio deklaraciją, tai padaryti turi iki einamų metų gegužės 1 d. Nepateikus laiku pajamų mokesčio deklaracijos, prašymas pervesti pajamų mokesčio dalį bus neįvykdytas.

Instrukciją (PDF formatu), kaip pateikti prašymą, rasite [čia](#).



Instrukcijos:

- [Kaip pateikti prašymą?](#)
- [Kaip patikslinti anksčiau teiktą prašymą?](#)
- [Kaip atsisakyti paramos skyrimo?](#)

[Pildyti naują formą](#) [Tęsti pildymą](#)


Forma pildymui

Įrašų sk.: 1

Formos kodas	Formos pavadinimas	Mokestinis laikotarpis	Forma elektroniniam pildymui	Pildymo instrukcija
FR0512 v.5	Prašymas pervesti pajamų mokesčio dalį paramos gavėjams ir (arba) politinėms partijoms Versija 2019-05-07	2023		

7. Paspauskite **PRADĖTI**

Prašymas pervesti pajamų mokesčio dalį paramos gavėjams ir (arba) politinėms organizacijoms už 2023 metus

– Skirta gyventojų pajamų mokesčio dalis: 

Paramos gavėjams

Politinėms partijoms

Profesinėms sąjungoms
ar jų susivienijimams

Dar nepaskyrėte

Dar nepaskyrėte

Dar nepaskyrėte

Galima skirti iki 1,2%

Galima skirti iki 0,6%

Galima skirti iki 0,6%

Pradėti



8. Paieškos laukelyje įveskite kodą **190007682** ir atsiradus Vilniaus „Laisvės“ gimnazijos pavadinimui jį paspauskite

A Prašymo duomenų tvarkymas

Gavėjo paieška

Įveskite gavėjo identifikacinį numerį (kodą) ar pavadinimą

190007682



Vilniaus "Laisvės" gimnazija

[Mano istoriniai gavėjai](#)

Tęsti

Daugiau neskirti

1. Paspauskite **TEŠTI**

A Prašymo duomenų tvarkymas

Gavėjo paieška

Įveskite gavėjo identifikacinį numerį (kodą) ar pavadinimą

Vilniaus "Laisvės" gimnazija



[Išsami gavėjo paieška](#)

[Mano istoriniai gavėjai](#)

Gavėjas: Vilniaus "Laisvės" gimnazija

Juridinio asmens kodas: 190007682

Gavėjas nuo: 2006-04-05

Gavėjo tipas: Paramos gavėjas

Tešti

Daugiau neskirti

9. Laukelyje MOKESČIO DALIES DYDIS PROCENTAIS įrašykite **1,2** ir ir paspauskite **IŠSAUGOTI**


Užpildykite prašymo duomenis

Gavėjas: Vilniaus "Laisvės" gimnazija 

Juridinio asmens kodas: 190007682

Gavėjas nuo: 2006-04-05

Gavėjo tipas: Paramos gavėjas

Mokesčio dalies dydis (procentais) * 

1,2



Mokesčio dalį skiriu iki mokestinio laikotarpio 

2023

Mokesčio dalies paskirtis 

Išsaugoti



Atgal



10. Paspauskite TAIP, TEISINGI

A Prašymo duomenų tvarkymas

Ar duomenys teisingi?

Gavėjo tipas	Nr.	Gavėjo pavadinimas ir identifikacinis numeris (kodas)	Mokesčio dalies dydis (procentais)	Mokesčio dalį skiriu iki mokestinio laikotarpio	Paskirtis	Veiksmai
Paramos gavėjas	1	Vilniaus "Laisvės" gimnazija (190007682)	1,20	2023		  

— Skirta gyventojų pajamų mokesčio dalis:

Paramos gavėjams	Politinėms partijoms	Profesinėms sąjungoms ar jų susivienijimams
------------------	----------------------	---

Paskirta 1,2%

Dar nepaskyrėte

Dar nepaskyrėte

Galima skirti iki 1,2%

Galima skirti iki 0,6%

Galima skirti iki 0,6%

Taip, teisingi

Pridėti naują įrašą

11. Paspauskite FORMUOTI PRAŠYMĄ

Prrašymo formavimas

[↑ Grįžti į ankstesnį klausimą](#)

Ar norite formuoti prašymą?

Formuoti prašymą

Tęsti pildymą vėliau

12. Paskutinis žingsnis: PATEIKTI

Gavėjo tipas	Nr.	Gavėjo pavadinimas ir identifikacinis numeris (kodas)	Mokesčio dalies dydis (procentais)	Mokesčio dalį skiriu iki mokestinio laikotarpio	Paskirtis
Paramos gavėjas	1	Vilniaus "Laisvės" gimnazija (190007682)	1,20	2023	

— Skirta gyventojų pajamų mokesčio dalis: ?

Paramos gavėjams Politinėms partijoms Profesinėms sąjungoms ar jų susivienijimams

Paskirta 1,2%

Dar nepaskyrėte

Dar nepaskyrėte

Galima skirti iki 1,2%

Galima skirti iki 0,6%

Galima skirti iki 0,6%

Pateikti

Pateikti vėliau

DĖKOJAME, KAD PRISDEDA PRIE GIMNAZIJS ERDVĖŲ PUOSELĖJIMO 😊